Анализ результатов учебной деятельности начальной школы (2022-2023 учебный год)

Чернова Татьяна Александровна

Заместитель директора по УВР
МАОУ «СОШ № 85»

Кемерово

Общие сведения

Класс	Количество обучающихся	Количество классов
1	294	11
2	290	11
3	306	11
4	230	8
1-4	**1120**	**41**

Динамика успеваемости по итогам учебного года

Класс	Количество обучающихся	Количество обучающихся на «4» и «5»	Качественная успеваемость, %	Абсолютная успеваемость, %
2	290	246	84,8	100
3	306	234	76,5	100
4	230	170	73,9	100
2-4	**826**	**650**	**78,4**	**100**

Анализ обученности обучающихся на конец учебного года

Предмет	Средний балл	% качества	% успеваемости
Русский язык	4,02	67,96	100
Математика	4,11	70,54	100
Окружающий мир	4,38	79,15	100
Литературное чтение	4,51	83,77	100

Анализ результатов выполнения итоговой комплексной работы (1 классы)

Основная часть			
Предмет	**Номер задания**	**Уровень сложности задания**	**Успешность по данным апробации в %**
Чтение	1,3	Базовый	91,2
Русский язык	2, 6(1), 6(2)	Базовый	63,1
Математика	4,5	Базовый	75,3
ИТОГ (базовый уровень)			**78,5**
Дополнительная часть			
Чтение	10	Повышенный	73,9
Русский язык	10,11	Повышенный	74,2
Математика	9	Повышенный	79,7
Окружающий мир	7,8	Повышенный	72,8
ИТОГ (повышенный уровень)			**75,15**
ИТОГ			***75,82***

Результаты выполнения административных контрольных работ

Предмет	Класс	Входной контроль		Промежуточный контроль		Итоговый контроль	
		Средний балл	% качества	Средний балл	% качества	Средний балл	% качества
Русский язык	2	3,78	69,7	3,89	71,3	4,0	73,63
	3	3,74	66,2	3,78	68,2	3,8	66,72
	4	3,69	67,1	3,75	68,6	-	-
Математика	2	3,78	69,3	3,79	69,4	4,02	73,7
	3	3,52	58,8	3, 61	60,8	3,7	62,27
	4	3,71	67,8	3,9	74,8	-	-

Результаты независимой оценки качества образования в рамках мониторинга предметных достижений по обязательным предметам (ВПР)

Результаты мониторинга предметных достижений по обязательным предметам ВПР 2023 (индивидуальные результаты обучающихся)

Предмет	Количество	Отметки				Качество %
		5	4	3	2	
Русский язык	215	45	103	82	5	68,83
Математика	218	78	111	26	3	86,7
Окружающий мир	220	77	116	27	0	86,8

Сравнение отметок с отметками по журналу

Предмет	Количество	Понизили (Отметка < Отметка по журналу)		Повысили (Отметка > Отметка по журналу)		Подтвердили (Отметка = Отметке по журналу)	
Русский язык	215	48	22,3%	38	17,7%	129	60%
Математика	218	27	12,4%	72	33,0%	119	54,6%
Окружающий мир	220	56	25,5%	43	19,5%	121	55,0%

Статистика по отметкам
Русский язык

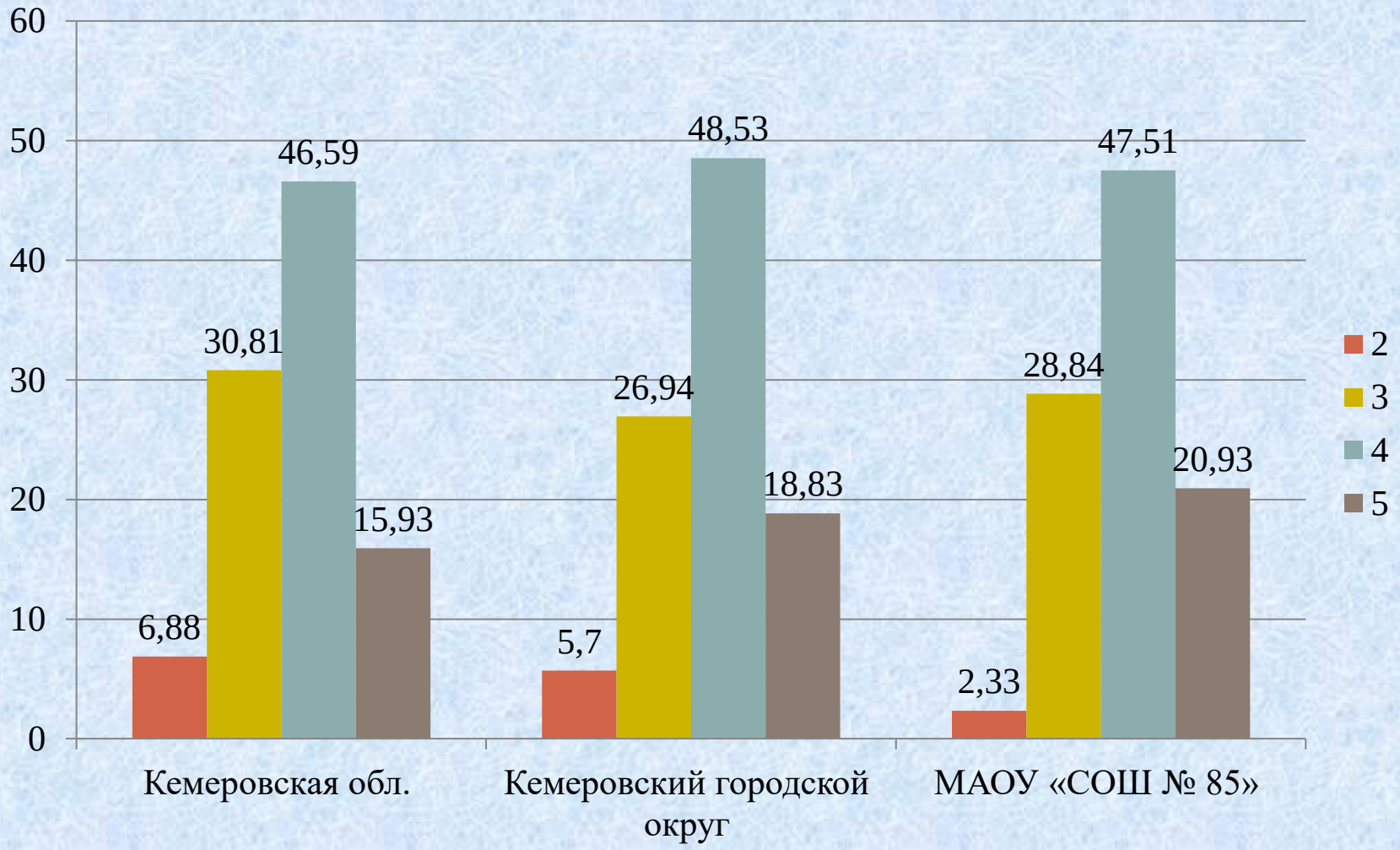

Статистика по отметкам

Математика

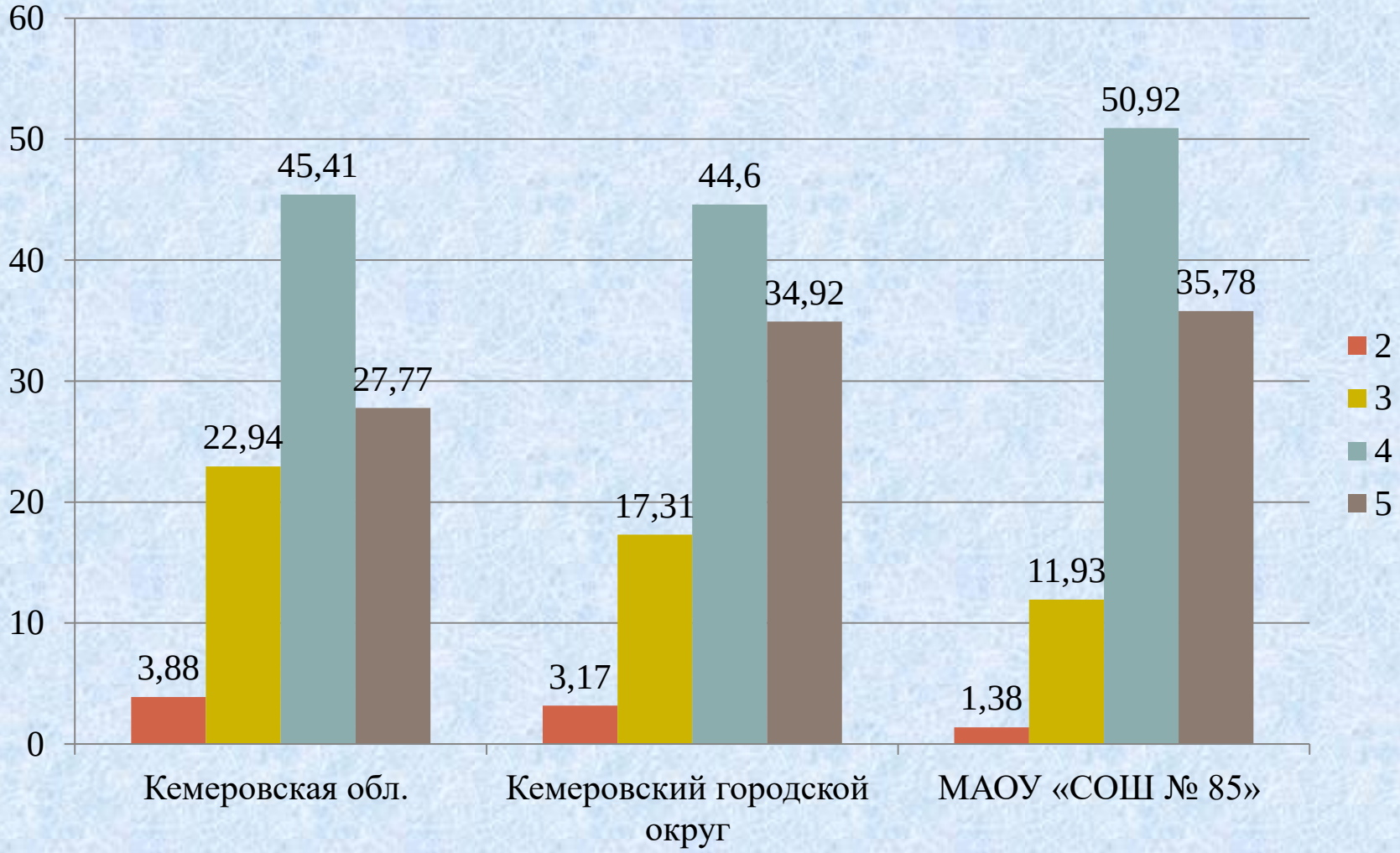

Статистика по отметкам
Окружающий мир

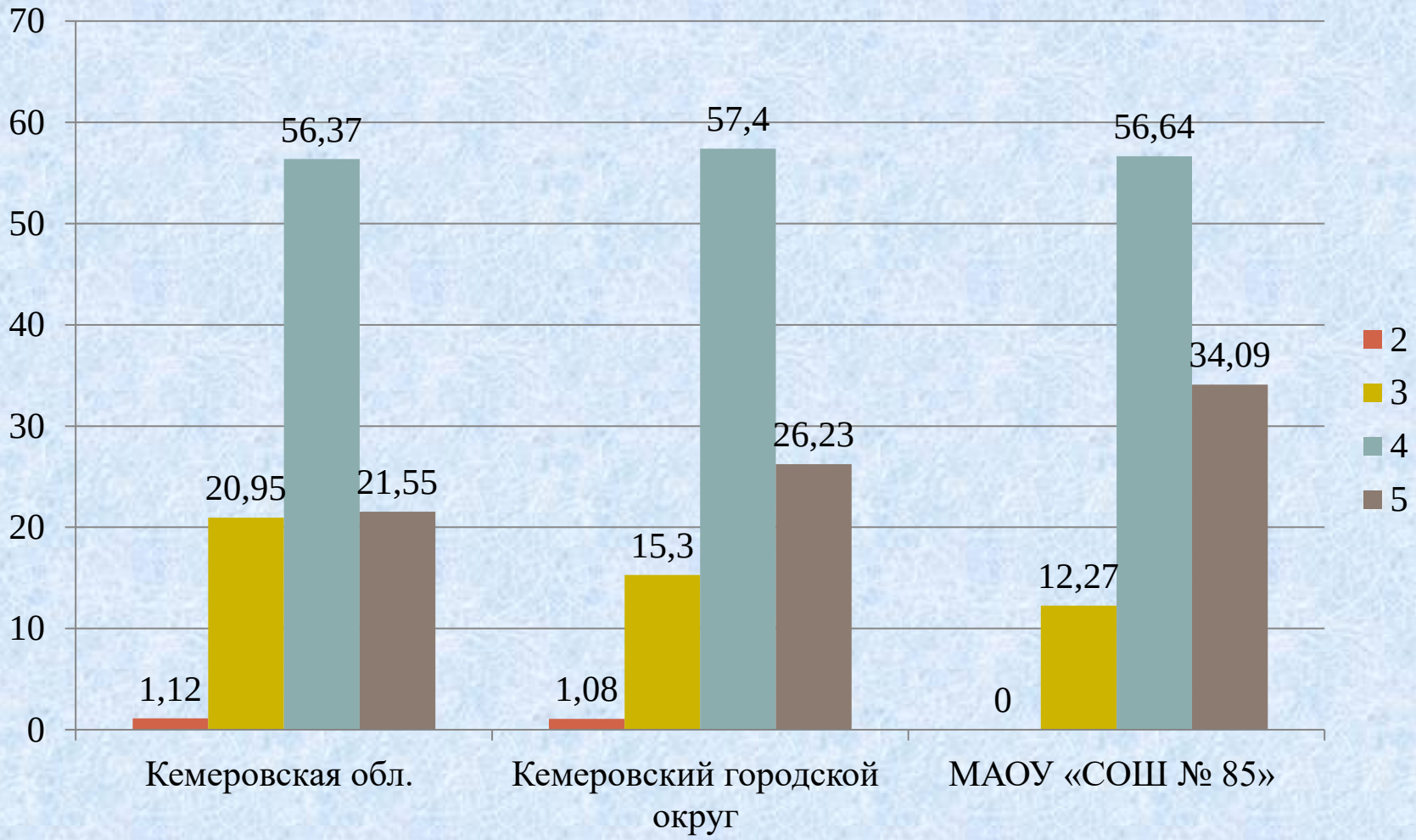

Спасибо за внимание!